



SMILE IN EVOLUTION FUNDACION
NIT. 901258327-1



NOTAS A LOS ESTADOS FINANCIEROS BAJO NIIF

2025-2024

NOTAS A LOS ESTADOS FINANCIEROS

REVELACIONES

ESTADOS FINANCIEROS

COMPARATIVOS 2025-2024







	NOTA	2025	2024
ACTIVOS			
ACTIVOS CORRIENTES			
Efectivo y equivalentes al efectivo	3	18.564.000	37.244.000
Cuentas comerciales por cobrar y otras cuentas por cobrar - corriente		216.680.000	198.000.000
Inventarios corrientes	4	0	0
Activos por impuestos corrientes - corriente		0	0
TOTAL ACTIVOS CORRIENTES		235.244.000	235.244.000
Propiedades, planta y equipo			
Equipo de oficina	5	0	0
Inventarios no corrientes		0	0
Activos por impuestos diferidos		0	0
Activos por impuestos corrientes, no corriente		0	0
Otros activos financieros no corrientes		0	0
Otros activos no financieros no corrientes		0	0
TOTAL ACTIVOS NO CORRIENTES		-	-
TOTAL ACTIVOS		235.244.000	235.244.000
PASIVOS			
	6		
Provisiones corrientes por beneficios a los empleados		0	0
Otras provisiones corrientes		0	0
Cuentas por pagar comerciales y otras cuentas por pagar		0	0
Pasivos por impuestos corrientes, corriente		0	0
Otros pasivos financieros corrientes		0	0
Otros pasivos no financieros corrientes		0	0
TOTAL PASIVOS CORRIENTES		-	-
Otros pasivos financieros no corrientes		0	0
Otros pasivos no financieros no corrientes		0	0
TOTAL PASIVOS NO CORRIENTES		-	-
TOTAL PASIVOS		-	-
PATRIMONIO			
Capital emitido	7	1.000.000	1.000.000
Ganancias acumuladas - Efectos en convergencia		234.244.000	234.244.000
Otras participaciones en el patrimonio		-	-
Otras reservas		0	0
TOTAL PATRIMONIO		235.244.000	235.244.000
TOTAL PASIVO + PATRIMONIO		235.244.000	235.244.000

CESAR AUGUSTO MIJARES BENAVIDES
C.C. 17,593,444 de Arauca
Representante Legal

JESSICA PAOLA ALZATE JAIMES
TP. 192,815-T
Contadora



		SMILE IN EVOLUTION FUNDACION			
		DE 01 ENERO A 31 DICIEMBRE COMPARATIVOS 2025- 2024			
		ESTADO INTEGRAL DE RESULTADOS			
		Informacion en Miles de pesos Colombianos			
	INGRESOS	2025	2024		
	Prestacion de Servicios de Salud	713.233.998	415.800.000		
	Devoluciones	-245.586.000	0		
	TOTAL INGRESOS	467.647.998	415.800.000		
	COSTOS DE OPERACIONALES	369.623.783	221.444.000		
	Costos de Venta	369.623.783	221.444.000		
	UTILIDAD BRUTA	98.024.215	194.356.000		
	Gastos de Administracion	98.024.215	193.420.000		
	Gastos de ventas	0	0		
	UTILIDAD OPERACIONAL	-	936.000		
	INGRESOS NO OPERACIONALES	-	-		
	Financieros	0	0		
	Cuota de sostenimiento y administracion	0	0		
	Diversos	0	0		
	GASTOS NO OPERACIONALES	-	936.000		
	Gastos Intereses	0	936.000		
	Gastos Financieros	0	0		
	Gastos Extraordinarios	0	0		
	Gastos por gravamen a los movimientos financieros	0	0		
	IMPUESTO DE RENTA	0	0		
	UTILIDAD DEL EJERCICIO	-	-		
					
	CESAR AUGUSTO MIJARES BENAVIDES			JESSICA PAOLA ALZATE JAIMES	
	C.C. 17,593,444 de Arauca			TP. 192,815-T	
	Representante Legal			Contadora	



CERTIFICACIÓN

Se certifica que los estados financieros fueron preparados con base en los registros contables de la Fundación y presentan razonablemente su situación financiera al 31 de diciembre de 2025.

DECLARACIÓN DE CUMPLIMIENTO

Los estados financieros fueron preparados de conformidad con las NIIF para las PYMES aplicables en Colombia.

POLÍTICAS CONTABLES

Desarrollar esta nota con base en las cifras definitivas de los estados financieros y las políticas contables de la Fundación.

EFECTIVO Y EQUIVALENTES

Desarrollar esta nota con base en las cifras definitivas de los estados financieros y las políticas contables de la Fundación.

CUENTAS POR COBRAR

Desarrollar esta nota con base en las cifras definitivas de los estados financieros y las políticas contables de la Fundación.

ACTIVOS POR IMPUESTOS

Desarrollar esta nota con base en las cifras definitivas de los estados financieros y las políticas contables de la Fundación.

INVENTARIOS

Desarrollar esta nota con base en las cifras definitivas de los estados financieros y las políticas contables de la Fundación.

PROPIEDAD, PLANTA Y EQUIPO

Desarrollar esta nota con base en las cifras definitivas de los estados financieros y las políticas contables de la Fundación.

OBLIGACIONES FINANCIERAS

Desarrollar esta nota con base en las cifras definitivas de los estados financieros y las políticas contables de la Fundación.

CUENTAS POR PAGAR



Desarrollar esta nota con base en las cifras definitivas de los estados financieros y las políticas contables de la Fundación.

IMPUESTOS POR PAGAR

Desarrollar esta nota con base en las cifras definitivas de los estados financieros y las políticas contables de la Fundación.

OBLIGACIONES LABORALES

Desarrollar esta nota con base en las cifras definitivas de los estados financieros y las políticas contables de la Fundación.

PATRIMONIO

Desarrollar esta nota con base en las cifras definitivas de los estados financieros y las políticas contables de la Fundación.

INGRESOS

Desarrollar esta nota con base en las cifras definitivas de los estados financieros y las políticas contables de la Fundación.

COSTOS

Desarrollar esta nota con base en las cifras definitivas de los estados financieros y las políticas contables de la Fundación.

GASTOS DE ADMINISTRACIÓN

Desarrollar esta nota con base en las cifras definitivas de los estados financieros y las políticas contables de la Fundación.

OTROS INGRESOS Y GASTOS

Desarrollar esta nota con base en las cifras definitivas de los estados financieros y las políticas contables de la Fundación.

HECHOS POSTERIORES

Desarrollar esta nota con base en las cifras definitivas de los estados financieros y las políticas contables de la Fundación.

INFORMACIÓN GENERAL

SMILE IN EVOLUTION FUNDACIÓN es una entidad sin ánimo de lucro constituida conforme a la legislación colombiana para desarrollar actividades de carácter social y comunitario.

NOTA 3. EFECTIVO Y EQUIVALENTES AL EFECTIVO

La composición del rubro es la siguiente:

DETALLE	2025	2024
Efectivo	\$18.564.000	\$ 37.244.000
Cuentas comerciales por cobrar	216.680.000	198.000.000
Total	\$ 235.244.000	\$ 235.244.000

Al 31 de diciembre de 2025 y 2024 el saldo total del rubro se mantuvo sin variaciones. Sin embargo, se observa un cambio importante en su composición: el efectivo de disponibilidad inmediata disminuyó notablemente, mientras que las cuentas comerciales por cobrar aumentaron en la misma proporción, reasignando los recursos internamente sin modificar el monto global.

El efectivo y equivalentes al efectivo no tienen restricciones de disponibilidad, por lo que la totalidad de estos montos son libres para el desarrollo del objeto social de la Fundación. Por otra parte, los gastos por depreciación de los activos se calculan de forma lineal a lo largo de su correspondiente vida útil, la cual ha sido determinada conforme a las características y uso previsto de cada bien.

NOTA 4. INVENTARIOS

DETALLE	2025	2024
Inventarios corrientes	\$ 0	\$ 0
Activos por impuestos corrientes	\$ 0	\$ 0
TOTAL	\$ 0	\$ 0

Al 31 de diciembre de 2025 y de 2024, el rubro de inventarios, así como los activos por impuestos corrientes relacionados, presentan saldo cero en ambos ejercicios. Esto indica que la Fundación no mantuvo existencias de bienes para consumo, distribución o desarrollo de sus actividades sociales al cierre de cada periodo.

La ausencia de saldos se mantiene invariable entre un año y otro, lo que refleja que la operación de la entidad no requirió mantener inventarios como parte de su gestión habitual, ajustándose a la naturaleza de sus programas y servicios comunitarios.

NOTA 5. EQUIPO DE OFICINA

DETALLE	2025	2024
Equipo de oficina	\$ 0	\$ 0
TOTAL	\$ 0	\$ 0

Al 31 de diciembre de 2025 y 2024, el rubro de equipo de oficina presenta saldo cero en ambos ejercicios. Esto significa que la Fundación no registra bienes de esta naturaleza como activos propios al cierre de cada periodo.

La situación se mantiene invariable entre un año y el siguiente, lo que responde a la forma en que la entidad gestiona sus recursos operativos, sin requerir la tenencia de este tipo de bienes dentro de su patrimonio.

NOTA 6. PASIVOS

DETALLE	2025	2024
Pasivos	\$ 0	\$ 0
TOTAL	\$ 0	\$ 0

Al 31 de diciembre de 2025 y de 2024, el rubro total de pasivos presenta saldo cero en ambos ejercicios. Esto indica que la Fundación no mantiene obligaciones con terceros, financieras, comerciales ni de cualquier otra naturaleza pendientes de pago al cierre de cada periodo.

Esta condición se mantiene sin variaciones entre un año y el siguiente, reflejando que la entidad desarrolla sus actividades sociales y comunitarias sin recurrir a deudas ni compromisos exigibles, operando únicamente con sus propios recursos patrimoniales.

NOTAL 7. PATRIMONIO

DETALLE	2025	2024
capital emitido	\$ 1.000.000	\$ 1.000.000
TOTAL	\$1.000.000	\$1.000.000

Al 31 de diciembre de 2025 y 2024, el patrimonio de la Fundación está conformado únicamente por el capital emitido, que mantiene un valor total de \$1.000.000 en ambos ejercicios sin presentar variación alguna.

Esta estabilidad refleja que no hubo aportes nuevos, retiros ni cambios en la estructura básica del patrimonio durante el periodo, manteniéndose la base de recursos propios con la que se constituyó la entidad para el desarrollo de su objeto social.

INGRESOS

DETALLE	2025	2024
Prestación de servicios de salud	\$ 713.233.998	\$ 415.800.000
Devoluciones	\$ -245.586.000	\$ 0
TOTAL	\$467.647.998	\$415.800.000

Al comparar los ejercicios finalizados al 31 de diciembre de 2025 y 2024, se observa que los ingresos totales por la prestación de servicios de salud presentaron un crecimiento respecto al año anterior. El aumento en la actividad y cobertura de los servicios prestados permitió incrementar el valor bruto generado, aunque en 2025 se registraron devoluciones que no se presentaron en el periodo previo y ajustan el monto final.

En términos generales, el resultado neto del rubro fue superior al del año 2024, lo que refleja una mayor operatividad y alcance en las actividades sociales y asistenciales que constituyen el fin principal de la Fundación.

COSTOS DE OPERACIONALES

DETALLE	2025	2024
Costos de venta	\$ 369.623.783	\$ 221.444.000
TOTAL	\$369.623.783	\$ 221.444.000

Al cierre de los ejercicios 2025 y 2024, los costos operacionales corresponden únicamente a costos de venta. Se observa un aumento significativo en el periodo 2025 respecto al año anterior, lo cual guarda correspondencia directa con el mayor volumen de servicios de salud prestados y la ampliación de la actividad asistencial desarrollada por la Fundación.

Este incremento es coherente con el crecimiento de los ingresos operativos, reflejando que los recursos adicionales invertidos se destinaron directamente a ampliar la cobertura y calidad de los programas sociales y de salud que conforman su misión principal.

UTILIDAD BRUTA

DETALLE	2025	2024
Gastos de administración	\$ 98.024.215	\$ 194.356.000
TOTAL	\$98.024.215	\$ 194.356.000

Al comparar los ejercicios 2025 y 2024, los gastos de administración presentan una reducción notable en el periodo actual. Esta disminución indica una gestión más eficiente de los recursos destinados a la dirección, control y apoyo interno de la Fundación, logrando mantener el funcionamiento institucional con menores erogaciones, a pesar del aumento en la actividad operativa y asistencial.

El ajuste favorable en este rubro contribuye a optimizar el resultado global, permitiendo que una mayor proporción de los recursos disponibles se oriente directamente al cumplimiento de los objetivos sociales y de salud que conforman su misión.